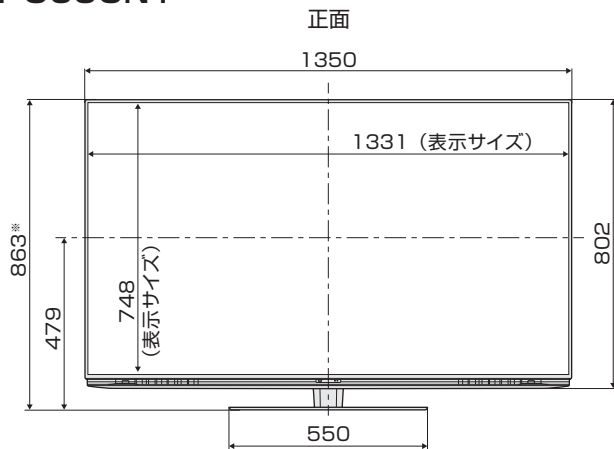
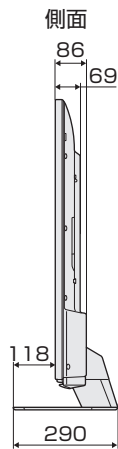


# 寸法図

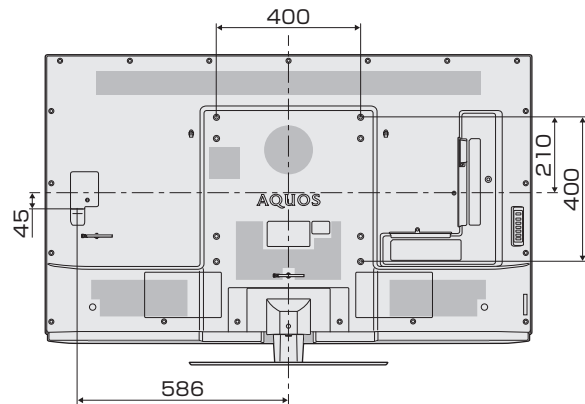
## 4T-C60CN1



※画面角度(左右)を最大まで調整時、約5mm程度高くなる場合があります。



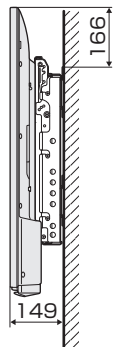
### テレビ取付ブラケット取り付け部の寸法



(単位：mm)

#### 壁掛け金具AN-52AG6使用時

- ・ 本機に接続するケーブルやコードをあらかじめ接続してから、壁掛け金具の取り付けを行ってください。



#### ナカムラ製壁寄せスタンド

#### WALL INTERIOR TV STAND S1使用時

- ・ 本機に接続するケーブルやコードをあらかじめ接続してから、壁寄せスタンドの取り付けを行ってください。

